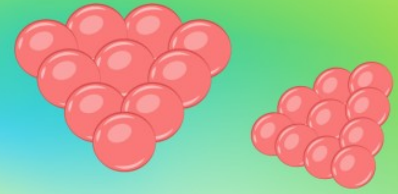


# MANEJO DEL IMPÉTIGO EN PEDIATRÍA



## ¿QUÉ ES EL IMPÉTIGO?

- **Infección bacteriana** de la piel
- Muy frecuente en **niños**
- Alta capacidad de **contagio**
- Problema de **salud pública**

## IMPORTANCIA DEL TRATAMIENTO

**Evita brotes en:**

- Escuelas
- Guarderías
- Comunidades infantiles



## OBJETIVO DEL MANEJO

- **Controlar** la infección
- **Prevenir** contagios
- **Reducir** complicaciones

## ¿CÓMO SE PRODUCE?

### Factores desencadenantes

- Picaduras
- Heridas leves
- Traumatismos mínimos
- Dermatitis previas

### Agentes causales

- Staphylococcus aureus
- Streptococcus pyogenes

## CLASIFICACIÓN CLÍNICA

### IMPÉTIGO AMPOLLOSO

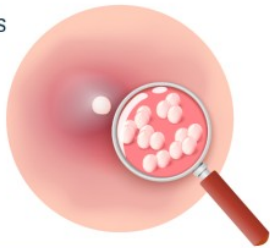
- Ampollas flácidas
- Causado por toxinas exfoliativas

### Principal agente

- Staphylococcus aureus

### Frecuencia

- Menos frecuente



### IMPÉTIGO NO AMPOLLOSO

### Evolución


Pápula > Vesícula > Costra

### Principales microorganismos

- Staphylococcus aureus
- Streptococcus pyogenes

### Frecuencia

- Más común
- 70% de los casos aproximadamente



## MANEJO GENERAL

- Higiene adecuada
- No compartir objetos personales
- Mantener uñas cortas
- Cobertura de las lesiones
- Consultar ante signos de infección



## TRATAMIENTO

- ANTIBIÓTICO TÓPICO
- Manejo de primera línea
- ANTIBIÓTICO ORAL
- Casos extensos o múltiples

⚠ Seguir indicaciones médicas completas.



## PREVENCIÓN

- Lavado frecuente de manos
- No rascar ni manipular las lesiones
- Evitar contacto cercano con personas infectadas
- Lavar ropa y sábanas con agua caliente
- Limpiar superficies de uso común



**El diagnóstico precoz, el tratamiento adecuado y las medidas de higiene reducen la transmisión y el riesgo de complicaciones**

### BIBLIOGRAFÍA

- García-Molina P, Pérez-Acevedo C, Balaguer E, Barberá MC, Bargos M, García J, et al. Heridas pediátricas en atención primaria. Especificaciones y buenas prácticas. Serie Documentos Técnicos GNEAUPP n° XXIII. Grupo Nacional para el Estudio y Asesoramiento en Úlceras por Presión y Heridas Crónicas. Gerokomos. 2026;37(Suppl 2):S1-127.
- Documento de consenso SEIP-AEPAP-SEPEAP sobre la etiología, el diagnóstico y el tratamiento de las infecciones cutáneas bacterianas de manejo ambulatorio. An Pediatr (Barc). 2016; 84(2) :121.e1-121.e10.
- Cobo Vázquez E, Saavedra Lozano J. Infecciones de la piel y partes blandas (I): impétigo, celulitis, absceso (v.3/2019). Guía\_ABE. Infecciones en Pediatría. Guía rápida para la selección del tratamiento antimicrobiano empírico [en línea]. Disponible en: <http://www.guia-abe.es>.
- Banco de Preguntas Preevid. Cura de las lesiones por impétigo. Murciasalud; 2023. Disponible en <http://www.murciasalud.es/preevid/25330>